

# 高岡市内科医会学術講演会

ハイブリッド開催

日時

2026年 1月 15日 (木) 19:00～20:30

会場

高岡市医師会館 ホール会議室

講演  
I

19:00～19:30

座長

高岡市民病院 内科 部長 中濱 克之 先生

## 当院で実践する降圧治療について

演者

厚生連高岡病院 腎臓・リウマチ膠原病内科 診療部長  
三宅 泰人 先生

講演  
II

19:30～20:30

座長

あさなぎ病院 理事長 黒田 昌宏 先生

## 実地診療における高血圧管理改善を目指して ～JSH2025 の改訂ポイントとエサキセレノンの位置づけ～

演者

琉球大学病院 血液浄化療法部 診療教授・部長  
古波蔵 健太郎 先生

- 当日はお弁当をご用意しております。**恐れ入りますが会場内でお召し上がり頂きますようお願い申し上げます。**
- Webでのご視聴をご希望の際は右記の二次元コードから事前登録をお願い致します。  
もしくは下記メールアドレスまでご連絡下さい。視聴用URLをメールにてご連絡させていただきます。
- ご参加希望連絡用メール：[hideki.mikami@daiichisankyo.com](mailto:hideki.mikami@daiichisankyo.com) (担当者：第一三共 三上秀樹)
- ご施設名とご職種、お名前を明記の上、ご連絡頂きますようお願い申し上げます。
- ご連絡頂きましたご施設名、ご芳名は、医薬品の適正使用情報および医学・薬学に関する情報提供のために利用させていただきます。  
何卒、ご理解とご協力を賜りますようお願い申し上げます。



本会は日本医師会生涯教育講座【1.0単位 CC74.高血圧症】のカリキュラムコードを取得することができます。

- ✓Web参加予定の先生方へ：ZOOMウェビナーのログイン/ログアウト時間を用いて単位申請を行います。
- ✓ログイン時に【ご施設名・ご芳名】を忘れずにご入力下さい。
- ✓入室の遅れや途中退室の場合は、単位認定は出来ません。

共催：高岡市内科医会 富山県薬剤師会



第一三共株式会社

# Web講演会ご視聴方法

ZOOM Webinarによるご視聴は、事務局よりご案内差し上げた先生のみとなっております。  
なお、本講演会は医療用医薬品に関する情報を取り扱いますので、医療関係者以外の方がいらっしゃる公共の場所などからのアクセスはお控えください。また、録音、録画、撮影等はお控えください。

## ZOOM Webinarによる 推奨ご視聴環境

インターネット環境の良い場所  
での接続をお願いします



## PC

Windows、MacOS サポートブラウザ  
Google Chrome

その他環境についてはZOOM公式サイトでご確認下さい。



## モバイル、タブレット


ZOOMアプリのインストールが  
必要です。



## PCからアクセス頂く場合

\* ブラウザは「Google Chrome」をお使いください

- 1 ご視聴前に事務局から送付された参加用URLをクリックしてください。
- 2 ブラウザが起動しましたら「ミーティングを起動」をクリックし、その後に表示される「ブラウザから起動してください」をクリックして下さい。



デスクトップアプリをお持ちの方はそこからもご参加頂けます

- 3 ご施設名とお名前、CAPTCHAコードを入力し、「参加」をクリックしてください。その後、メールに記載されているパスワードと、ご自身のメールアドレスを入力し、「参加」をクリックしてください。

ミーティングに参加

お名前

CAPTCHAコード

CAPTCHAコードを入力します

参加

→

ミーティングに参加

ミーティングパスワード

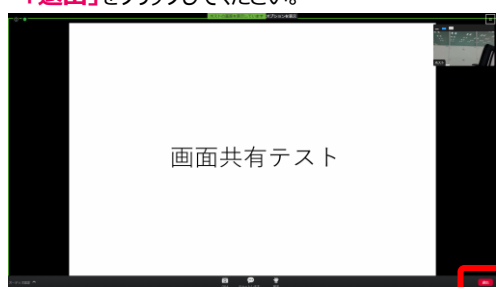
ミーティングパスワードを入力してください

メールアドレス

メールアドレスを入力してください

参加

- 4 画面下部のメニューバーにあるQ&Aよりご質問を入力することができます。視聴が終わりましたら画面右下の「退出」をクリックしてください。



## モバイル・タブレット からアクセス頂く場合


### アプリダウンロード手順



- 1 ZOOMアプリを入手するため、iPhoneではApp Store、Androidの場合はPlayストアを開きます。
- 2 「ZOOM」と検索し、「ZOOM Cloud Meetings」をインストールしてください。ホーム画面にZOOMアプリが配置されれば完了です。

### アプリダウンロード以降の手順 (iOS版の画面)

- 1 事務局から送付された参加用URLをタップしてください。
- 2 ご施設名とお名前、ご自身のメールアドレスを入力し、「OK」をタップしてください。
- 3 セミナー開始後、試聴が出来ますので、画面を横にしてご視聴ください。



- 4 画面をタップするとメニューバーが表示されます。メニューバーよりご質問を入力することができます。視聴が終わりましたら画面右上の「退出」をクリックしてください。

