

循環器疾患 Total Care Web

日時

2026年 6月 10日 (水) 19:00~20:30

ご自宅や病院、診療所などからご視聴いただきますようお願い申し上げます。

講演Ⅰ

19:00-19:20

座長

清水内科循環器科クリニック 院長

清水 邦芳 先生

最新のガイドラインに基づく 左室肥大退縮を意識した高血圧治療

演者

高岡市民病院 循環器内科 部長

中橋 卓也 先生

講演Ⅱ

19:20-19:40

座長

清水内科循環器科クリニック 院長

清水 邦芳 先生

最新の心不全治療について

演者

金沢医科大学氷見市民病院 循環器内科 診療科長・教授

福田 昭宏 先生

講演Ⅲ

19:40-20:30

座長

厚生連高岡病院 循環器内科 診療部長

藤本 学 先生

日本人とDOAC『選択とその理由』

演者

北里大学医学部 循環器内科学 講師

深谷 英平 先生

ご視聴をご希望の際は、二次元コード、もしくは下記の登録リンクよりご登録下さい。

登録リンク：https://daiichisankyo.zoom.us/webinar/register/WN_56YT-MpbSIaO92QIEDXi4Q

(担当者) 第一三共株式会社 三上秀樹 hideki.mikami@daiichisankyo.com

- ※ 本会は日本医師会生涯教育制度における1.5単位【73.慢性疾患・複合疾患の管理】のカリキュラムコードを取得できます
- ※ 本会は日本薬剤師研修センター認定集合研修1単位（薬剤師免許番号必須）を取得することができます

✓ZOOMウェビナーのログイン/ログアウト時間を用いて単位申請を行います。入室の遅れや途中退室の場合は、単位認定は出来ません。

✓ログイン時に【ご施設名・ご芳名】を忘れずにご入力下さい。

✓薬剤師の先生方へ、講演会中にキーワードを2回提示しますので、会終了後に上記のメールアドレスへキーワードをご連絡頂きますようお願い致します。

- ※ ご連絡頂いたご施設名・ご芳名は、医薬品の適正使用情報および医学・薬学に関する情報の提供のために利用させていただきます。何卒ご理解とご協力を賜りますようお願い申し上げます。



【共催】 富山県薬剤師会 第一三共株式会社

Web講演会ご視聴方法

ZOOM Webinarによるご視聴は、事務局よりご案内差し上げた先生のみとなっております。
なお、本講演会は医療用医薬品に関する情報を取り扱いますので、医療関係者以外の方がいらっしゃる公共の場所などからのアクセスはお控えください。また、録音、録画、撮影等はお控えください。

ZOOM Webinarによる
推奨ご視聴環境
インターネット環境の良い場所
での接続をお願いします



PC
Windows, MacOS サポートブラウザ
Google Chrome
その他環境についてはZOOM公式サイトでご確認下さい。



モバイル、タブレット
ZOOMアプリのインストールが
必要です。

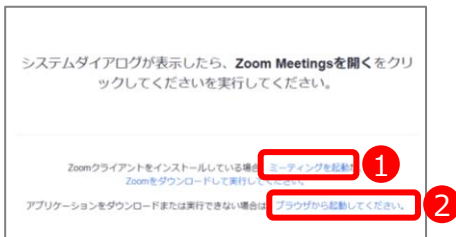


PCからアクセス頂く場合

*ブラウザは「Google Chrome」をお使いください

- 1 ご視聴前に事務局から送付された参加用URLをクリックしてください。
- 2 ブラウザが起動しましたら「ミーティングを起動」をクリックし、その後に表示される「ブラウザから起動してください」をクリックして下さい。

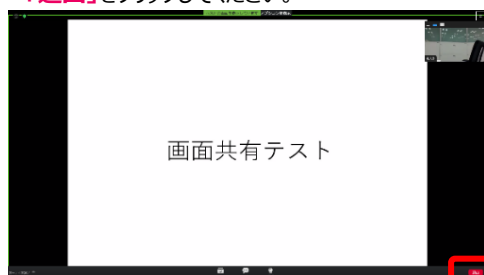
システムダイアログが表示したら、Zoom Meetingsを開くをクリックしてくださいを実行してください。



デスクトップアプリをお持ちの方はそちらからもご参加頂けます

- 3 ご施設名とお名前、CAPTCHAコードを入力し、「参加」をクリックしてください。その後、メールに記載されているパスコードと、ご自身のメールアドレスを入力し、「参加」をクリックしてください。

- 4 画面下部のメニューバーにあるQ&Aよりご質問を入力することができます。視聴が終わりましたら画面右下の「退出」をクリックしてください。



モバイル・タブレットからアクセス頂く場合

アプリダウンロード手順

- 1 ZOOMアプリを入手するため、iPhoneではApp Store、Androidの場合はPlayストアを開きます。
- 2 「ZOOM」と検索し、「ZOOM Cloud Meetings」をインストールしてください。ホーム画面にZOOMアプリが配置されれば完了です。




アプリダウンロード以降の手順 (iOS版の画面)

- 1 事務局から送付された参加用URLをタップしてください。
- 2 ご施設名とお名前、ご自身のメールアドレスを入力し、「OK」をタップしてください。



- 3 セミナー開始後、試聴が出来ますので、画面を横にしてご視聴ください。



- 4 画面をタップするとメニューバーが表示されます。メニューバーよりご質問を入力することができます。視聴が終わりましたら画面右上の「退出」をクリックしてください。

